

 **LEMKE**
setzt : Maßstäbe

FRÜHJAHR 2023

NEUHEITEN · IN KÜRZE LIEFERBAR · LAGERBESTÄNDE



HO

N

UNSERE WELT IST KLEIN.
WIE GROSS DEINE IST, ENTSCHIEDEST DU.



**Liebe Modellbahner,
alles neu macht der Mai.**

Nicht alles, aber ein paar Neuheiten für das Frühjahres-Quartal haben wir dann doch wieder anzubieten und einige lang ersehnte Neuheiten kommen in den Monaten April bis Juni zur Auslieferung.

Wir wünschen Ihnen ein sonniges Frühjahr und weiterhin viel Freude und Spaß am schönsten Hobby der Welt.

Bei Fragen, Lob oder auch Kritik zögern Sie nicht uns zu kontaktieren, wir stehen gerne mit Rat und Tat zu Ihrer Verfügung.

Wie schon seit 2020, erscheinen auch in diesem Jahr im Sommer, Herbst und Winter 2023 noch drei weitere Jahreszeiten-Kataloge, die Sie über neue N und H0 Modelle, kommende Auslieferungen und aktuelle Lagerbestände informiert.

Gerne schicken wir Ihnen die nächsten Ausgaben auch unkompliziert und gratis nach Hause. Dazu hinterlassen Sie uns freundlicherweise Ihre Adresse an info@lemkecollection.de.

Natürlich erhalten Sie aber auch weiterhin alle unseren Prospekte bei Ihrem guten Fachhandel vor Ort.

**Alles Gute und bleiben Sie gesund,
Ihr Lemke Team**




D 912 „EMSLAND“ MIT DEM ZUGLAUF FRANKFURT/MAIN HBF NACH NORDDEICH, FAHRPLANJAHR 1979



D 912 „Emsland“ ist der Nachfolger des 1978 eingestellten City D-Zug DC 912. Gleichzeitig wurde der Zuglauf von Emden bis Norddeich verlängert. Gebildet wurde der D-Zug Emsland aus vier Wagen der 2.Klasse (Büm232 und Büm234), sowie einem

erstklassigen Wagen der Bauart Am202. Ende der Siebziger waren diese farblich bunt gemischt und trugen von Grün über Ozeanblau/Beige bis zu den Popfarben alles, was die Farbpalette der Deutschen Bundesbahn hergab.



Modelleigenschaften:
 -authentischer Zuglauf
 -bestehend aus:
 2x Büm232
 (ozeanblau/beige),
 Büm232 (grün),
 Büm232
 (Popfarben blau),
 Am202 (blau)
 -detaillierte Inneneinrichtung
 -aufwendige Bedruckung innen und außen
 -limitierte Auflage



H43048 5ER SET PERSONENWAGEN DB, EP.IVa

H43049 AC

DIE ABBILDUNGEN ZEIGEN NOCH NICHT DIE EXAKTE AUSSTATTUNG, FARBGEBUNG UND BESCHRIFTUNG DER WAGEN. DIESE WERDEN, WIE BEI LS/HOBBYTRAIN ÜBLICH, DEN VORBILDERN DETAILGENAU ENTSPRECHEN

TRANSITZUG D 351 MIT DEM ZUGLAUF FRANKFURT/MAIN HBF NACH BERLIN STADTBAHN, FAHRPLANJAHR 1979

Transitzüge von Westdeutschland nach West-Berlin über das Gebiet der ehemaligen DDR waren ab der Grenze bis West-Berlin von Reichsbahn-Personal besetzt und wurden zusätzlich von einer Einheit des Ministeriums für Staatssicherheit und der

Transportpolizei begleitet. Bei den Betriebshalten z.B. in Halle/Saale war es verboten auszusteigen. Der D 351 von Hobbytrain besteht aus acht Wagen der Bauarten BDM272, Bm23, Bm234, ARmh216, Am202 und ABm232 in ozeanblau/beiger Farbgebung.



Modelleigenschaften:
 -authentischer Zuglauf
 -detaillierte Inneneinrichtung
 -aufwendige Bedruckung innen und außen
 -limitierte Auflage



H43050 4ER SET PERSONENWAGEN, DB, EP.IVa

BDM 272
 OZEANBLAU/BEIGE
 BM 232
 OZEANBLAU/BEIGE
 BM 234
 OZEANBLAU/BEIGE
 ARMH 216
 OZEANBLAU/BEIGE

H43051 AC




H43052 4ER SET PERSONENWAGEN, DB, EP.IVa

AM 202
 OZEANBLAU/BEIGE
 BM 234
 OZEANBLAU/BEIGE
 BM 234
 OZEANBLAU/BEIGE
 ABM 232
 OZEANBLAU/BEIGE

H43053 AC

DIE ABILDUNGEN ZEIGEN NOCH NICHT DIE EXAKTE AUSSTATTUNG, FARBGEBUNG UND BESCHRIFTUNG DER WAGEN. DIESE WERDEN, WIE BEI LS/HOBBYTRAIN ÜBLICH, DEN VORBILDERN DETAILGENAU ENTSPRECHEN

D300 - BERLIN - STOCKHOLM



Über Nacht von Berlin nach Kopenhagen und Stockholm reisen. Mit der neuen Verbindung Berlin–Hamburg–Kopenhagen–Malmö–Stockholm verkehrt erstmals seit den 90er Jahren ein Nachtzug auf der Strecke zwischen Deutschland, Dänemark und Schweden. Die Wagen werden von Snälltåget aber unter anderem auch in Nachtzügen von Stockholm nach Salzburg eingesetzt und 2022 in Charterzügen (Skizüge) in die Alpen. Die Wagen können mit den bereits von Heljan produzierten Sets kombiniert werden. [Art. HE13060801 und -803]

NEM VI
LS48099 4ER SET LIEGEWAGEN D300 BVCMZ SNÄLLTAGET EP VI


DIE ABBILDUNGEN ZEIGEN NOCH NICHT DIE EXAKTE AUSSTATTUNG, FARBGEBUNG UND BESCHRIFTUNG DER WAGEN. DIESE WERDEN, WIE BEI LS/HOBBYTRAIN ÜBLICH, DEN VORBILDERN DETAILGENAU ENTSPRECHEN

DAMPFLOK CLASS 4000 BIGBOY DER UNION PACIFIC



Mit 25 von ALCO gebauten Exemplaren war die Class 4000 auch Big Boy genannt die größte bei der Union Pacific im Einsatz befindliche Dampflokomotive. Auch weltweit gab es keine vergleichsweise große Dampflokomotive. Vorwiegend wurden die Maschinen auf den steilen und kurvenreichen Strecken der Rocky Mountains eingesetzt.

Seit 2019 ist die Lok mit der Betriebsnummer 4014 wieder aktiv unter Dampf und ist damit heute die größte betriebsfähige Dampflokomotive. Sie wird wie die kleinere Challenger 3985 von der Union Pacific Railroad betrieben.

Das Kato Modell ist eine komplette Neukonstruktion und verfügt über zwei Glockenanker-Motoren mit Schwungmasse, einen Lichtwechsel und eine sagenhafte detaillierte Optik.

Modelleigenschaften:

- Neukonstruktion
- zwei Glockenanker-Motoren mit Schwungmasse
- zahlreiche angesetzte Details
- Lichtwechsel und beleuchtete Nummerntafeln
- Stromaufnahme über Lok und Tender
- betriebsfähige Museumsausführung
- Minimum Radius: 282 mm



K1264014 DAMPFLOK CLASS 4000 BIGBOY UNION PACIFIC,
EP.VI, #4014, MUSEUMSAUSFÜHRUNG
K1264014-DCC DIGITAL
K1264014-S MIT SOUND





SCHIEBEWANDWAGEN DER BAUART HBBILLNS



NEM IV

H24650 2ER SET SCHIEBEWANDWAGEN HBBIKS DB, EP.IV



NEM V

H24651 2ER SET SCHIEBEWANDWAGEN HBBILLNS DB CARGO, EP.V



NEM VI

EXKLUSI IDEE + SPIEL EUROTRAIN

H24652 SCHIEBEWANDWAGEN HBBILLNS-X DB CARGO, EP.VI



NEM VI

H24660 2ER SET SCHIEBEWANDWAGEN HBBILLNS SBB, EP.VI



NEM VI

H24661 SCHIEBEWANDWAGEN HBBILLNS SBB/MIGROS, EP.VI



NEM VI

H24662 SCHIEBEWANDWAGEN HBBILLNS SBB/ZUKUNFT, EP.VI



NEM V VI

H24664 2ER SET SCHIEBEWANDWAGEN HBBILLNS-X SBB, EP.V, DECIBELLO



NEM VI

H24665 SCHIEBEWANDWAGEN HBBILLNS SBB, EP.VI, GRAFFITI



NEM V VI

H24680 2ER SET SCHIEBEWANDWAGEN HBBILLNS PKP, EP.VI



NEM V VI

H24681 2ER SET SCHIEBEWANDWAGEN HBBILLNS FS TRENITALIA, EP.V-VI



NEM V VI

H24682 2ER SET SCHIEBEWANDWAGEN HBBILLNS SNCF, EP.V-VI, EX FS



4-ACHS SCHIEBEWANDWAGEN HABIS / HABIS



NEM V VI

H23440 2ER SET SCHIEBEWANDWAGEN HABIS SBB, EP.V-VI, GEALERT



NEM IV

H23441 SCHIEBEWANDWAGEN HABIS SBB, EP.IV-V



NEM IV

H23442 2ER SET SCHIEBEWANDWAGEN HABIS SNCF/KRONENBOURG, EP.IV



NEM IV V

H23443 SCHIEBEWANDWAGEN HABIS SNCF/EVS, EP.IV-V



NEM VI

H23444 2ER SET KUPPELWAGEN HABIS RAILADVENTURE, EP.VI



NEM VI

H23445 2ER SET SCHIEBEWANDWAGEN HABIS PIMK RAIL, EP.VI

DIESELLOK WR360 C14 / V36 / BR 236



FOTO: SVEN FRANZ

ALLE ABBILDUNGEN ZEIGEN NICHT FINALE MUSTER

Modelleigenschaften:

- Variante mit kurzem Radstand
- Angesetzte Ätzteile
- Neu konstruierter Antrieb
- Wechsellicht rot-weiß
- Berücksichtigung der Bauartunterschiede



H28250 DIESELLOK V36 DB EP.III



H28251 DIESELLOK BR 236 DB EP.IV,
AUSFÜHRUNG MIT DACHKANZEL, EP.IV



H28252 DIESELLOK WR 360 C14 WEHRMACHT, EP.II



H28253 DIESELLOK HLD 231 SNCB, EP.III



H28254 DIESELLOK V36 VTG, EP.III-IV

E-LOK BR184

Die BR E 410 umfasste fünf Mehrsystemlokomotiven der Deutschen Bundesbahn, die für den grenzüberschreitenden Verkehr nach Frankreich, Belgien und Luxemburg vorgesehen waren. Sie verfügten über die Ausrüstung zum Betrieb unter mehreren verschiedenen Oberleitungsspannungen und hatte

daher als charakteristisches Merkmal ursprünglich vier Stromabnehmer. Ab 1968 ordnete die Bundesbahn die Lokomotiven unter der Baureihe 184 ein. Daraus wurden später die vier Zweisystemlokomotiven der Baureihe E 310, später Baureihe 181 abgeleitet.

WERKSEITIG AUSVERKAUFT



LS16017 BR 184 DB, BW KÖLN DEUTZERFELD, BLAU/GRAU
LS16017S DTO. MIT SOUND
LS16517 AC
LS16517S AC MIT SOUND



LS16021 BR 184 DB, BW SAARBRÜCKEN, CREME/BLAU
LS16021S DTO. MIT SOUND
LS16521 AC
LS16521S AC MIT SOUND

UIC POSTWAGEN PTT / LA POSTE


NEM IV
LS40443 2ER SET POSTWAGEN PA UIC
 SNCF EP.IV, BORDEAUX

NEM IV
LS40444 2ER SET POSTWAGEN PA UIC
 SNCF EP.IV, BORDEAUX

NEM IV
LS40445 2ER SET POSTWAGEN PA UIC
 SNCF LA POSTE GELB EP. IV

NEM IV
LS40446 2ER SET POSTWAGEN PA UIC
 SNCF LA POSTE PTT GELB EP. IV

NEM V
LS40447 2ER SET POSTWAGEN PE UIC
 SNCF LA POSTE, GELB EP. V



H23782 FLACHWAGEN TWA 800A LADKS MIT 2X VW T2 TRANSWAGGON, EP.VI



H23943 PENDELZUG-STEUERWAGEN BT BLS, EP.IV, CREME/BLAU, INNENBEL.



H24801 2ER SET LEICHTBAU-KESSELWAGEN DB/EVA, EP.III



H24802 2ER SET LEICHTBAU-KESSELWAGEN DB/ARAL, EP.III



H24831 2ER SET LEICHTBAU-KESSELWAGEN DB/VTG/SHELL, EP.IV



H24832 2ER SET LEICHTBAU-KESSELWAGEN DB/ESSO, EP.IV



H24833 2ER SET LEICHTBAU-KESSELWAGEN DB/ARAL, EP.IV



H24834 2ER SET LEICHTBAU-KESSELWAGEN DB/DANZAS, EP.IV



H24851 2ER SET LEICHTBAU-KESSELWAGEN PKP/PETRO-CHEMIA, EP.IV/V



H24852 2ER SET LEICHTBAU-KESSELWAGEN SNCF/MILLET, EP.III



H24853 2ER SET LEICHTBAU-KESSELWAGEN DSB/STATOIL, EP.IV



H28012 E-LOK BR 110.3 DB EP. IV, OZEANBLAU / BEIGE



H28111 E-LOK E10.1 DB, EP.III, BLAU / SCHWARZ



H28121 E-LOK BR 110.1 DB, EP.IV, BLAU / SCHWARZ
H28112S MIT SOUND



H30150 E-LOK BR 192 SMARTRON RHEINCARGO, EP.VI, MIT SOUND



H30151 E-LOK BR 1923 878 VECTRON TXL "WIR BRENNEN", EP.VI
H30151S MIT SOUND



H30155 E-LOK RH 1193 VECTRON WLC, EP.VI
H30155S MIT SOUND



H30156 E-LOK BR 193 813 VECTRON RAILPOOL, EP.VI
H30156S MIT SOUND



H30157 E-LOK BR 193 VECTRON LAUDE, EP.VI
H30157S MIT SOUND



H30161 E-LOK BR 193 VECTRON LTE, EP.VII
H30161S MIT SOUND



H30162 E-LOK RH 1293 200 VECTRON ÖBB NIGHTJET, EP.VI
H30162S MIT SOUND



H30165 E-LOK BR 192 SMARTRON RHC, EP.VI
H30165S MIT SOUND



H30168 E-LOK BR 193 813 VECTRON RAILPOOL/DB NETZE, EP.VII
H30168S MIT SOUND



H30169 E-LOK BR 193 657 VECTRON SBB CARGO/SHADOWPIERCER, EP.VI
H30169S MIT SOUND



H30170 E-LOK SERIE EB 3200 DSB, EP.VI, 1000TH VECTRON
H30170S MIT SOUND



H30171 E-LOK BR 193 701 VECTRON SBB CARGO/RUHRPIERCER, EP.VII
H30171S MIT SOUND



P1205 E-LOK E444.056 FS, EP.VI, XMPR II



P1208 E-LOK E444.100 FS, EP.VI, ESCI II



H2734 E-LOK RH 1216 TAURUS
ÖBB, EP.VI
H2734S MIT SOUND



H2738 E-LOK RH 1216 TAURUS
ÖBB RAILJET, EP.VI
H2738S MIT SOUND



H2739 E-LOK RH 1216 TAURUS
CD, EP.VI
H2739S MIT SOUND



H2786 E-LOK RH 1116 181 ÖBB/
CITYJET, EP.VI
H2786S MIT SOUND



H2884 E-LOK BR 184 111-3 DB,
EP.IV, STAHLBLAU



H2885 E-LOK BR 184 003-2 DB
MUSEUMLOK, EP.V, BLAU/
BEIGE
H2885S MIT SOUND



H3006S E-LOK BR 192
SMARTRON EGP, EP.VI,
MIT SOUND



H3011S E-LOK BR 193 366 VEC-
TRON DB CARGO "EINZIGAN-
DERS", EP.VI, SOUND



H3013 E-LOK BR 193 363 VEC-
TRON DB "CLIMATE HERO",
EP.VI
H3013S MIT SOUND



H3028 E-LOK RE 4/4 II 11140
SBB, EP.VI, EINHOLMSTROM-
ABNEHMER



H3050 E-LOK E63 DR6, EP.II,
GRAU/BLAU



H3111 DIESELLOK BR 247 902
DB CARGO, EP.VI



H3112 DIESELLOK BR 247 908
AUTOZUG SYLT, EP.VI
H3112S MIT SOUND



H3114 DIESELLOK BR 247 VEC-
TRON DE SERSA, EP.VI
H3114S MIT SOUND



H3115 DIESELLOK BR 247 EGP,
EP.VI
H3115S MIT SOUND



H3122 ZWEIKRAFTLOK BR 248
VECTRON DM MKB, EP.VI
H3122S MIT SOUND



H3123 ZWEIKRAFTLOK BR 248
VECTRON DM CAPTRAIN, EP.VI
H3123S MIT SOUND



H3124 ZWEIKRAFTLOK BR 248
VECTRON DM NORTHRAIL, EP.VI
H3124S MIT SOUND



H10183 E-LOK AE 6/8 BLS
8-ACHSIG 203 BRAUN, KURZES
FH, EP.IV



H10184 E-LOK AE 6/8 BLS
8-ACHSIG 207 BRAUN, EP.III



H22102 3-TLG. CIWL SET 1
SIMPLON-EXPRESS EP.I



H22103 3-TLG. CIWL SET 2
SIMPLON-EXPRESS EP.I



H22104 3-TLG. CIWL SET 1
WNC-EXPRESS 2XSCHLAF
1XGEPÄCK EP.I



H22105 3-TLG. CIWL SET 2
WNC-EXPRESS SCHLAF/SPEI-
SE/GEPÄCK EP.I



H23565 GLEISKRAFTWAGEN
ROBEL SERIE 700 CFL, EP.V-VI,
MOTORISIERT



H23566 GLEISKRAFTWAGEN
ROBEL TM234 SERSA, EP. VI,
MOTORISIERT



H23568 GLEISKRAFTWAGEN
ROBEL TM234 SOB, EP.V-VI,
MOTORISIERT



H23781 DOPPELFLACHWAGEN
TWA 800A LAADKS TRANS-
WAGGON DR, EP.IV



K10175 E-LOK RE 620 SBB CARGO, EP.V-VI, MIT KLIMAAANLAGE



K10176 E-LOK RE 620 SBB CARGO / XRAIL, EP.V-VI, MIT KLIMAAANLAGE



K23009 2ER SET RIC LIEGEWAGEN BCM SBB, EP.IV



K23010 2ER SET RIC LIEGEWAGEN BCM SBB, EP.IV-V



K23011 3ER SET RIC PERSONENWAGEN BM, 2.KL. SBB, EP.IV



K23012 3ER SET RIC PERSONENWAGEN BM, 2.KL. SBB, EP. IV-V



K23013 3ER SET RIC PERSONENWAGEN ABM+BM+WRTM SBB, EP. IV-V



K23119 SBB RIC WAGEN ALTES LOGO 1. KL. AM



K23120 SBB RIC WAGEN NEUES LOGO 1. KL. AM



K23121 SBB RIC WAGEN NEUES LOGO 1/2. KL. ABM



K23580A 2ER SET 40'CONTAINER ONE, MAGENTA



K101658 TRIEBZUG TGV T HALYS PBKA, 10-TLG., EP.VI, NEUES DESIGN



K101671 TRIEBZUG CLASS 800/0 GWR, 5-TLG., EP.VI



K101674 TRIEBZUG CLASS 800/2 LNER / AZUMA, 5-TLG., EP.VI



K101697 TRIEBZUG SERIE N700S SHINKANSEN, 16-TLG. JR WEST, EP.VI



K101716 TRIEBZUG ET 425, 4-TLG. DB REGIO, EP.V-VI, NEUTRAL



K101762 TRIEBZUG TGV DUPLEX, 10-TLG. SNCF/LYRIA, EP.VI



K101763 TRIEBZUG TGV DUPLEX, 10-TLG. SNCF/OUIGO, EP.VI



K101788 PERSONENZUG MIT ALC-42 CHARGER + 3 SUPERLINER AMTRAK, EP.VI



K101789 6ER SET PERSONENWAGEN SUPERLINER AMTRAK, EP.VI



K105006 GÜTERZUG-SET BR 169 MIT 2 GÜTERWAGEN DB, EP.IV



K105007 GÜTERZUG-SET E-LOK MIT 2 GÜTERWAGEN



K137120 E-LOK SBB RE4/4 460 TGV LYRIA, EP. IV-V



K137123 E-LOK SBB RE4/4 460 COOP PRO MONTAGNA EP.IV-V



K14503-3 KATO POCKET LINE STRASSENBAHN 2TLG. P ATROL TRAM



K148041 STRASSENBAHN HIRODEN 1000 LRV HER, EP.VI



K148045 STRASSENBAHN HIRODEN 1001 LRV HER/HIRODEN BUS, EP.VI



K14805-1 MODERNER STRASSENBAHN-GELENKTRIEBWAGEN, EP.V-VI, BLAU



K14805-2 MODERNER STRASSENBAHN-GELENKTRIEBWAGEN, EP.V-VI, ROT



K1560980 PERSONENWAGEN SUPERLINER I COACH AMTRAK, EP.VI



K1560981 PERSONENWAGEN SUPERLINER I COACH AMTRAK, EP.VI, 2.NR.



K1766039 DIESELLOK GE P42 AMTRAK, EP.VI, #203, LIFESAVER



K1766052 DIESELLOK ALC-42 CHARGER AMTRAK, EP.VI, #303, PHASE VI



K1768405 DIESELLOK EMD SD70ACE UP/D&RGW HERITAGE EP.6



K1768406 DIESELLOK EMD SD70ACE UP/SP HERITAGE EP.6



K1768410 DIESELLOK EMD SD70ACE UP/WP HERITAGE EP.6



K10950-D2 FAHRDECODER FÜR ERGÄNZUNG ICE 4



K10950-D3 FUNKTIONSDECODER FÜR INNENBELEUCHTUNG



K10952 BR 412 / ICE4, 4-TLG. DB AG / KLIMASCHÜTZER, GRUNDSETMOTORISIERT
K10952S MIT SOUND



K10953 ERGÄNZUNG BR 412 / ICE4, 3-TLG. DB AG / KLIMASCHÜTZER



K10954 ERGÄNZUNG BR 412 / ICE4, 5-TLG. DB AG / KLIMASCHÜTZER, MOTORISIERT
K10954S MIT SOUND



K10960 ICE4, 4-TLG. DBAG/ KLIMASCHÜTZER, STARTSET GLEIS-OVAL, TRAFO



LC1201 E-LOK E444.046 FS, EP.IV/V, GRAU/ROTLEMKE



LC6210 3ER SET A PERSONENWAGEN FS INTERCITY PLUS EP.V




LC66306 3ER SET SCHÜTTGUTWAGEN + LIEBHERR A922 EP.V



LC95004 3ER SET PERSONENWAGEN BIMZ 264, FLIXTRAIN



LC95005 FLIXTRAIN SET 5 3-TLG. BR 193 + 2X BMMZ, NEUES DESIGN
LC95005S SOUND



LC96003 BAUZUG DIESELLOK BR 247 + 3x SCHOTTERWAGEN DB BAHNBAU



LC96004 GÜTERZUG E-LOK BR 192 + 2x CONTAINERWAGEN EVB
LC96004S MIT SOUND



LC96009 3ER AUTOVERLADEZUG, STEUERWG. BDT+2X AUFFAHRWG., BLS, EP.V



LC96010 4ER AUTOVERLADEZUG ZWISCHENWAGEN, BLS, EP.V



LC90483 SOUVENIR BERLINER S-BAHN BR 481 DESIGN 2020 1:20 EXKL. LEMKE



JC60120 2ER SET DOPPELSTOCKWAGEN ÖBB, EP.V, WIESEL



JC60130 3ER SET DOPPELSTOCKWAGEN ÖBB, EP.V, WIESEL



JC60140 2ER SET UIC-X PERSONENWAGEN 2.KL. ÖBB, EP. IV, GRÜN



JC60150 2ER SET UIC-X PERSONENWAGEN 2.KL. ÖBB, EP. III, ORANGE



JC60160 2ER SET UIC-X PERSONENWAGEN 2.KL. ÖBB, EP. III, SPARLACK



JC60260 2-TLG. SET REISEZUGWAGEN JAFFA- LACKIERUNG



JC60270 2-TLG. SEIT REISEZUGWAGEN SPARLACK-LACKIERUNG



JC60360 3-TLG. SET WENDEZUG-SET 2X 2.KLASSEWAGEN MAV-LACKIERUNG



JC60430 3ER SET DOPPELSTOCKWAGEN ÖBB, EP.VI, TAUERNBAHN



JC61300 3ER SET UIC-X PERSONENWAGEN ÖBB, EP.IV, SPARLACK



JC61302 3ER SET UIC-X PERSONENWAGEN ÖBB, EP.IV, ORANGE



JC61304 3ER SET UIC-X PERSONENWAGEN ÖBB, EP.VI, GRÜN



JC74110 TRIEBZUG RH 4010.14, 6-TLG. ÖBB, EP.IV, PFLATSCH



JC74310 TRIEBZUG RH 4010.17, 6-TLG. ÖBB, EP.III, FLÜGELRAD



MF33298 AUTOTRANSPORTWAGEN DDM 916 SNCF, EP.V



MF33299 AUTOTRANSPORTWAGEN DDM 916 SNCF, EP.IV



MF33301 2ER SET AUTOTRANSPORTWAGEN DDM 916 EETC, EP.VI, BLAU



MF33303 2ER SET AUTOTRANSPORTWAGEN DDM 916 EETC, EP.VI, ROT



MF33307 AUTOTRANSPORTWAGEN DDM 916 DBAG, EP.V, GRÜN, 1.NR.



MF33308 AUTOTRANSPORTWAGEN DDM 916 DBAG, EP.V, GRÜN, 2.NR.



MF33311 AUTOTRANSPORTWAGEN DDM 916 SNCB, EP.IV



MF33312 AUTOTRANSPORTWAGEN DDM 916 SNCB, EP.IV



MF33373 2ER SET CONTAINERWAGEN LGS SNCB, EP.V



MF33442 CONTAINERWAGEN SGMNSS DB CARGO, EP.V/VI



MF33444 CONTAINERWAGEN SGNS HUPAC / SBB, EP.VI



LC3897 VW T2 TRANSPORTER
KRUPP KUNDENDIENST



LC3917 VW T2 TRANSPORTER
"BOFROST"



LC3918 VW T2 TRANSPORTER
ASG



LC3920 VW T2 TRANSPORTER
"MATZNER FEINKOST"



LC3921 VW T2 SET "DACHSER
SPEDITION"



LC3922 VW T2 DOKA
"ARAL TANKSTELLENDIENST"



LC3923 VW T2 BUS "SURFING"



LC3924 VW T2 BUS "ADAC"



LC3925 VW T2 BUS ÖAMTC
PANNENHILFE



LC3928 VW T2 CAMPER
"PEACE AND LOVE"



LC3945 VW T2 TRANSPORTER
BILLA



LC3950 VW T2 FOODTRUCK
"COFFEE"



LC3954 VW T2
PRITSCHEN SHELL



LC4223 MAN LF 16-TS
GERÄTEWAGEN DRK



LC4253 LIEBHERR A922 RAIL
2-WEGE BAGGER SERSA MIT
GREIFER



LC4259 LIEBHERR A922 RAIL
2-WEGE BAGGER KIBAG (CH) M.
TIEFLÖFFEL



LC4261 LIEBHERR COMPACT
BAGGER THW M. GREIFER



LC4264 LIEBHERR COMPACT
BAGGER KETTE SILBER M.
TIEFLÖFFEL



LC4265 LIEBHERR A922 RAIL
2-WEGE BAGGER MIT GREIFER



LC4266 LIEBHERR COMPACT
BAGGER MIT TIEFLÖFFEL



LC4267 LIEBHERR COMPACT
KETTENBAGGER MIT BÖ-
SCHUNGSSCHAUFEL



LC4341 VW T3 LIEBHERR
SERVICE



LC4342 VW T3 2ER SET FEUERWEHR



LC4344 VW T3 2ER SET TUNING (METALLIC SERIE)



LC4345 VW T3 2ER SET VARTA



LC4346 VW T3 STREET CAFÉ (METALLIC SERIE)



LC4347 VW T3 2ER SET (METALLIC SERIE)



LC4348 VW T3 BUS DEUTSCHE TOURING



LC4349 VW T3 STREET FOOD



LC4350 VW T3 WESTFALIA CAMPER (METALLIC SERIE)



LC4351 VW T3 WESTFALIA CAMPER "GRAFFITI"



LC4352 VW T3 BUS ZOLL



LC4353 VW T3 2ER SET BGS / BAHNPOLIZEI



LC4357 VW T3 DOKA ASG



LC4358 VW T3 VELTINS



LC4414 MERCEDES BENZ 0302 RÜH POLIZEI



LC4415 MERCEDES BENZ 0302 RÜH DB BAHNBUS



LC4416 MERCEDES BENZ 0302 RÜH CREME/ORANGE



LC4424 MERCEDES BENZ 0303 RHD ÖBB BAHNBUS (AT)



LC4425 MERCEDES BENZ 0303 RHD DEUTSCHE TOURING



LC4426 MERCEDES BENZ 0303 RHD DB INTERREGIO BUS



LC4427 MERCEDES BENZ 0303 RHD IMPFBUS



LC4429 MERCEDES BENZ 0303 RHD DEUTSCHE BUNDESPOST



LC4435 MERCEDES BENZ 0321H WIENER LOKALBAHNEN



LC4438 MERCEDES BENZ 0321H US ARMY BERLIN, GRÜN



LC4439 MERCEDES BENZ 0321H DEUTSCHE BUNDESPOST



LC4462 SETRA S 431 DT DB IC BUS / LONDON



LC4477 SETRA S 431 DT KEV MANNSCHAFTSBUS



LC4481 SETRA S 431 DT DR. RICHARD (AT)



LC4482 SETRA S 431DT POSTBUS



LC4485 SETRA S 431 DT WESTBUS (AT)



LC4486 SETRA S 431 DT
SINDBAD (PL), METALLIC



LC4487 SETRA S 431 DT
POSTBUS (AT),
METALLIC GOLD



LC4488 SETRA S 431DT
REISEBUS NEUTRAL,
METALLIC BLAU



LC4552 STREETSCOOTER
WORK "DHL KÖLN" 1:160



LC4553 STREETSCOOTER
WORK "DHL RUHRGEBIET"
1:160



LC4554 STREETSCOOTER
WORK "DHL STUTTGART" 1:160



LC4555 STREETSCOOTER
WORK "DHL HAMBURG" 1:160



LC4556 STREETSCOOTER
WORK "DHL BERLIN" 1:160



LC4561 STREETSCOOTER
WORK-L "DHL DÜSSELDORF"
1:160



LC4601 MAN F90, 3-ACHS
KOFFER PLUS



LC4603 MAN F90, 3-ACHS
KOFFER-HÄNGERZUG DEUT-
SCHE POST



LC4604 MAN F90, 3-ACHS
KOFFER-HÄNGERZUG GEROL-
STEINER



LC4605 MAN F90, 3-ACHS
KOFFER-HÄNGERZUG DEU-
TRANS



LC4630 MAN F90, 3-ACHS
WECHSELPRITSCHEN-HÄN-
GERZUG WINNER



LC4632 MAN F90, 3-ACHS
WECHSELPRITSCHEN-HÄN-
GERZUG CRETSCHMAR CARGO



LC4633 MAN F90, 3-ACHS
WECHSELPRITSCHEN-HÄN-
GERZUG SCHENKER CARGO



LC4660 MAN F90 MÜLLWA-
GEN NEUTRAL, ORANGE



LC4661 MAN F90 MÜLLWA-
GEN ALBA



LC4662 MAN F90 MÜLLWA-
GEN VEOLIA


HO

MERCEDES-BENZ 300 SLR ROADSTER
 MERCEDES-BENZ 300 SLR „UHLENHAUT COUPÉ“
 MERCEDES-BENZ RENNTRANSPORTER „DAS BLAUE WUNDER“



LE87300 MB 300 SLR UHLENHAUT COUPÉ,
W 196 S, SILBER MIT ROTER INNENAUS-
STATTUNG, 1:87



LE87302 MB 300 SLR ROADSTER #722, 2
KOPFSTÜTZEN.
FAHRER: STIRLING MOSS UND DENIS
JENKINSON, SIEGER MILLE MIGLIA 1956,
1:87



LE87310 MERCEDES BENZ RENNTRANSPOR-
TER, „DAS BLAUE WUNDER“
BELADEN MIT EINEM MERCEDES BENZ 300
SLR ROADSTER, 1:87



90236 DIESELLOK VOSSLOH G1000 BB RHEINCARGO, EP.VI



90244 DIESELLOK VOSSLOH G1000 BB HGK, EP.VI



90248 DIESELLOK VOSSLOH G1000 BB NORTHRAIL, EP.VI
90249 SOUND



90252 DIESELLOK VOSSLOH G1000 BB ECR, EP.VI



90660 CONTAINERWAGEN SGGMRSS'90 HUPAC, EP.VI, BERTSCHI



90661 CONTAINERWAGEN SGGMRSS'90 PKP CARGO, EP.VI, ONE/MAERSK



90662 CONTAINERWAGEN SGGMRSS'90 ÖBB, EP.VI, TROLL



90663 CONTAINERWAGEN SGGMRSS'90 CBR, EP.VI, DHL/ ZIH



90702 CONTAINERWAGEN SGGMRSS'90 AAE, EP.VI, CHINA RAIL



JC10217 2ER SET PERSONENWAGEN ÖBB RAILJET, EP.VI, ECO, AC



JC13020 TRIEBWAGEN RH 5044.21 ÖBB, EP.IV, CREME/BLAU, AC
JC13022 AC SOUND



JC13030 TRIEBWAGEN VT 923 DRG, EP.II, GRAU, AC
JC13032 AC SOUND



JC23030 TRIEBWAGEN VT 923 DRG, EP.II, GRAU



JC13040 TRIEBWAGEN VT 44.11 BBÖ, EP.II/III, CREME/BLAU, AC



JC16250 2ER SET DOPPELSTOCKWAGEN ÖBB CITYJET, EP.VI, HE, AC



JC18100 E-LOK RH 1116 181 ÖBB CITYJET, EP.VI, AC
JC18102 AC SOUND



JC18182 E-LOK BR182.505 TAURUS FLIXTRAIN, EP.VI, AC SOUND



JC19102 E-LOK RH 1216 TAURUS ÖBB RAILJET, EP.VI, AC SOUND



JC28100 E-LOK RH 1116 181 ÖBB CITYJET, EP.VI
JC28102 SOUND



JC28180 E-LOK BR182.505 TAURUS FLIXTRAIN, EP.VI



JC28200 E-LOK RH 1116 195 TAURUS ÖBB NIGHTJET, EP.VI
JC28202 SOUND



JC40940 TRIEBZUG RH 4020, 3-TLG ÖBB, EP.V



JC70217 2ER SET PERSONENWAGEN ÖBB RAILJET, EP.VI, ECO



JC70218 2ER SET PERSONENWAGEN ÖBB RAILJET, EP.VI, ECO/BAR



JC70310 3ER SET PERSONENWAGEN ÖBB RAILJET, EP.VI, M.STEUERWEG.



JC90001 UIC-X PERSONENWAGEN 2.KL. ÖBB, EP.III, GRÜN



JC90034 UIC-X VORSERIE-PERSONENWAGEN 2.KL. ÖBB, EP.IV, SPARLACK



JC90401 3ER SET UIC-X VORSERIE-PERSONENWAGEN ÖBB, EP.IV, ORANGE



LS10332 E-LOK CC 6553 FRET
SNCF EP. V-VI



LS10333.1 E-LOK CC 6558
SNCF, EP.IV-V
LS10333.1S MIT SOUND



LS10481 E-LOK BB 15040
SNCF, EP.V, BETON
LS10481S MIT SOUND



LS10830 CC 6534 SNCF GRAU/
ROT/ORANGE VENISSEUX EP.
V-VI AC



LS10992 E-LOK BB 15020
SNCF, EP.IV, ARZENS, AC



LS11055S E-LOK BB 22223
SNCF, EP.VI, TRANSILIEN,
SOUND



LS11203 E-LOK BB 7248R
SNCF, EP.VI, TER ENVOYAGE
LS11203S MIT SOUND



LS11557 E-LOK BB 22400R
SNCF, EP.VI, ENVOYAGE, AC
LS11557S MIT SOUND



LS16021 E-LOK BR 184 DB, EP.
IVC, BW SAARBRÜCKEN
LS16021S MIT SOUND



LS16066 VECTRON BR193
RAILPOOL EP.VI SILBER GRO-
SSES LOGO



LS16076 E-LOK BR 193 341 DB
CARGO BELGIEN, EP.VI



LS16079 E-LOK BR 193 813
RAILPOOL/ALPEN-SYLT-
EXPRESS, EP.VI



LS16086 BR120 DB EP.V DBAG
LOGO GELB/GRAU



LS16152 E-LOK BR 192 SMART-
RON EVB, EP.VI
LS16152S MIT SOUND



LS16521S E-LOK BR 184 DB,
EP.IVC, BW SAARBRÜCKEN, AC
SOUND



LS17111 E-LOK BR 193 SBB
CARGO ALPPIERCER 2, EP.VI
LS17111S MIT SOUND



LS17112 E-LOK BR 193 518 SBB
CARGO / CENERI, EP.VI
LS17112S MIT SOUND



LS17113 E-LOK BR 193 525
SBB CARGO / HOLLANDPIERCER,
EP.VI
LS17113S MIT SOUND



LS17114 E-LOK BR 193 461 SBB
CARGO / ALPPIERCER 1, EP.VI
LS17114S MIT SOUND



LS17611 E-LOK BR 193 SBB
CARGO ALPPIERCER 2, EP.VI, AC
LS17611S MIT SOUND



LS17612 E-LOK BR 193 518
VECTRON SBB CARGO / CENE-
RI, EP.VI, AC
LS17612S MIT SOUND



LS17613 E-LOK BR 193 525 SBB
CARGO / HOLLANDPIERCER,
EP.VI, AC
LS17613S MIT SOUND



LS17614 E-LOK BR 193 461 SBB
CARGO / ALPPIERCER 1, EP.VI,
AC
LS17614S MIT SOUND



LS17911 E-LOK RH 1293 VEC-
TRON ÖBB, EP.VI, AC
LS17911S MIT SOUND



LS17912 E-LOK RH 1293 018
VECTRON ÖBB, EP.VI, 500TH, AC
LS17912S MIT SOUND



LS18003 E-LOK BR193 DB
SCHENKER RAIL POLSKA, ROT
DB LOGO, EP.VI



LS30224 2ER SET KÜHLWA-
GEN IBES SNCF/STEF, EP.IV



LS30235 2ER SET KÜHLWA-
GEN IBES SNCF/STEF, EP.III



LS31115 2ER SET ERZWAGEN DMH SNCF / ARBEL, EP.IV-V




LS31116 2ER SET ERZWAGEN DMH SNCF / SIMOTRA, EP.V



LS31117 2ER SET ERZWAGEN DMH SNCF / STEMI, EP.V



LS41211 2ER SET PERSONENWAGEN VTU A10TU+B10TU SNCF/TER ALSACE, EP.VI




LS42070 SNCB 15 BC10 GRÜN EP. III



LS42156 SNCB 14 A4B6, GRÜN EP. III



LS42157 SNCB 14 A9 GRÜN EP. III



LS42165 2TLG.14 B9 EXA9+ B10 EXA4B6 ORANG.IV SNCB



LS44239 PERSONENWAGEN ICRMH 2.KL. BPMZ NS, EP.VI, BENELUX



LS44241 PERSONENWAGEN ICRMH 2.KL. BPMZ NS, EP.VI, BENELUX



LS44250 PERSONENWAGEN ICR-1 2.KL. B NS, EP.IV, INTERNATIONAL



LS46034 5ER SET PERSONENWAGEN BVCMZ+BVCMBZ ALPEN-SYLT-EXPRESS, EP.VI
LS46034AC AC



LS472002 UIC-X PERSONENWAGEN AM, 1.KL. SBB, EP.IVB, NEUES LOGO



LS472003 UIC-X PERSONENWAGEN ABM, 1./2.KL. SBB, EP.IVA, ALTES LOGO



LS472005 UIC-X SPEISEWAGEN WRM SBB, EP.IVA, ROT



LS472006 UIC-X SPEISEWAGEN WRM SBB, EP.IVA, ORANGE



LS472007 UIC-X PERSONENWAGEN BM, 2.KL. SBB, EP.IVB, NEUES LOGO



LS472008 UIC-X PERSONENWAGEN BM, 2.KL. SBB, EP.IVB, NEUES LOGO



LS472009 UIC-X PACKWAGEN DMS SBB, EP.IVA, ALTES LOGO



LS472010 UIC-X PACKWAGEN DMS SBB, EP.IVA, ALTES LOGO



LS472011 UIC-X PERSONENWAGEN BM, 2.KL. SBB, EP.IVA, ALTES LOGO



LS472012 UIC-X PERSONENWAGEN ABM, 1./2.KL. SBB, EP.IVB, NEUES LOGO



LS47226 2TLG.RIC BPM+BPM SBB V MOND UND STERNE



LS47358 EC PERSONENWAGEN, 2.KL. BPM SBB, EP.VI, EX-CISALPINO



LS47359 EC PERSONENWAGEN, 2.KL. BPM SBB, EP.VI, EX-CISALPINO



LS47361 EC PERSONENWAGEN, 1.KL. APM SBB, EP.VI, EX-CISALPINO



HE13060801 LIEGEWAGEN SET 3TLG. 2.KLASSE "BERLIN NIGHT EXPRESS" DC



HE13060803 LIEGEWAGEN SET 3TLG. 2.KLASSE "BERLIN NIGHT EXPRESS" DC



HE10021571 DIESELLOK MAK 650D WIEBE EP.IV DC ANALOG



HE10044564 NOHAB MY 1151 EIVEL "KANSAS CITY" EP.VI GELB/ROT, AC SOUND



H43101 ZUGSPITZBAHN 2 WAGEN H0M / 12MM



H43103 ZUGSPITZBAHN 2 WAGEN H0E / 9MM



H43104 ZUGSPITZBAHN TAL-LOK MIT 2 PERSONENWAGEN, EP.V, H0 / 16.5MM



H43105 ZUGSPITZBAHN TAL-LOK MIT 2 PERSONENWAGEN, EP.V, H0M / 12MM



H43106 ZUGSPITZBAHN TAL-LOK MIT 2 PERSONENWAGEN, EP.V, H0E / 9MM



H43107 ZUGSPITZBAHN 2ER SET PERSONENWAGEN, EP.V, H0 / 16.5MM



H43108 ZUGSPITZBAHN 2ER SET PERSONENWAGEN, EP.V, H0M / 12MM



H43109 ZUGSPITZBAHN 2ER SET PERSONENWAGEN, EP.V, H0E / 9MM



H43033 5TLG WAGEN-SET D83 3XC4ÜMG+B4ÜMG+BR4ÜMG DB, EP.III AC



H43034 3TLG WAGEN-SET D83 2XC4ÜMG+BC4ÜMG DB, EP.III AC



K06601 FIGUREN SET FÜCHSE, 1/87, 9 STK.



K06602 FIGUREN SET WASCHBÄREN, 1/87, 9 STK.



K06603 FIGUREN SET KATZEN, 1/87, 11 STK.



K06604 FIGUREN SET SHIBA-HUNDE, 1/87, 11 STK.



P196210008 KESSELWAGEN ZACNS ATIR RAIL, EP.VI, 2.NR., IGRA



P196210009 KESSELWAGEN ZACNS ATIR RAIL, EP.VI, 3.NR., IGRA



P19907 SPEISEWAGEN WR BRED A CIWL / FS, EP.IV



FLIXTRAIN



LC95004 FLIXTRAIN SET 4 3ER SET PERSONENWAGEN BIMZ 264, EP.VI



LC95005 FLIXTRAIN SET 5 3-TLG. BR 193 + 2X BMMZ, NEUES DESIGN



LS16078 E-LOK BR193 VECTRON FLIXTRAIN D-RPOOL EP.VI



JC18182 E-LOK BR182.505 TAURUS FLIXTRAIN, EP.VI, AC SOUND
JC28180 DC
JC28182 DC SOUND



LS46014 2ER SET LIEGEWAGEN BVMZ 248.5 FLIXTRAIN, EP.VI, HH-KÖLN

MERCEDES-BENZ 300 SLR ROADSTER
 MERCEDES-BENZ 300 SLR „UHLENHAUT COUPÉ“
 MERCEDES-BENZ RENNTRANSPORTER „DAS BLAUE WUNDER“



LE87300 MB 300 SLR UHLENHAUT COUPÉ,
 W 196 S, SILBER MIT ROTER INNENAUS-
 STATTUNG, 1:87



LE87302 MB 300 SLR ROADSTER #722, 2
 KOPFSTÜTZEN.
 FAHRER: STIRLING MOSS UND DENIS
 JENKINSON, SIEGER MILLE MIGLIA 1956,
 1:87



LE87310 MERCEDES BENZ RENNTRANSPOR-
 TER, „DAS BLAUE WUNDER“
 BELADEN MIT EINEM MERCEDES BENZ 300
 SLR ROADSTER, 1:87

SEILBAHNEN/GONDELBAHNEN IN 1:87



JC82496 D-LINE SET ROT/SCHWARZ,
 1 X TALSTATION MIT BELEUCHTUNG UND ANTRIEB
 1 X BERGSTATION MIT BELEUCHTUNG
 6 X OMEGA V10 „ROT“
 1 X STRECKENKABEL 3 M
 1 X SEIL 10 M



JC82497 D-LINE SET WEISS/GRAU,
 1 X TALSTATION MIT BELEUCHTUNG UND ANTRIEB
 1 X BERGSTATION MIT BELEUCHTUNG
 6 X OMEGA V10 „ROT“
 1 X STRECKENKABEL 3 M
 1 X SEIL 10 M



JC82499 D-LINE SET PLANAI,
 1 X TALSTATION MIT BELEUCHTUNG UND ANTRIEB
 1 X BERGSTATION MIT BELEUCHTUNG
 6 X OMEGA V10 „PLANAI“
 (5 X SCHWARZ, 1 X GELB)
 1 X STRECKENKABEL 3 M
 1 X SEIL 10 M



JC82498 D-LINE SET KOHLMAISBAHN,
 1 X TALSTATION MIT BELEUCHTUNG UND ANTRIEB
 1 X BERGSTATION MIT BELEUCHTUNG
 6 X OMEGA V10 „KOHLMAISBAHN“
 1 X STRECKENKABEL 3 M
 1 X SEIL 10 M



WOLFGANG LEMKE GMBH

SCHALLBRUCH 34A · D-42781 HAAN · TELEFON +49 2129 93690 · TELEFAX +49 2129 52218

INFO@LEMKECOLLECTION.DE · WWW.LEMKECOLLECTION.DE · WWW.LEMKE-LEGRAND.DE



[WWW.FACEBOOK.COM/LEMKE.GMBH](https://www.facebook.com/lemke.gmbh)

[WWW.INSTAGRAM.COM/LEMKECOLLECTION](https://www.instagram.com/lemkecollection)



MESSETERMINE 2023:

15.-17.09.2023 INTERNATIONALE MODELLBAHNAUSSTELLUNG
UND 13. MÄRKLINTAGE GÖPPINGEN

29.09-01.10.23 MODELL HOBBY LEIPZIG

03.-05.11.23 MODELLBAU FRIEDRICHSHAFEN